



Bruksområde

NORFO gitterdører benyttes til avstenging av åpninger i bygninger, siloer, gjerder, tunnelåpninger o.l. hvor det ønskes et relativt solidt stengsel som samtidig er åpent for lufting.

Konstruksjon

Dørbladet er utført som en ramme av hulprofiler hvor det er innsveiset et gitter av valgfritt materiale som for eksempel:

- Vertikale vinkeljern (35x35x4 mm).
- Horisontale skråstilte flattjern (50x5 mm).
- Strekkmetall.

Dørkarmen er utført av hulprofil, og er beregnet for innfesting i smyg ved hjelp av ekspansjonsbolter. Terskelen er utført av 5 mm høy flattstål.

Døren er forsynt med hengsler tilpasset utførelse og materialvalg. Varmforsinkede dører har påskrudde hengsler og bakkantsikring, mens malte dører og rustfrie dører har sveisehengsler i det samme materiale som døren.

Overflatebehandling

Døren leveres som standard grunnet med sinkfosfat primer, men kan som tillegg leveres ferdig lakkert i ønsket farge.

Hvis døren skal monteres utendørs anbefales at den leveres varmforsinket eller i rustfritt stål.

Låser

Leveres som standard med låskasse TV 565, men uten skilt, sylinder og vrider. Andre låser kan leveres etter kundens spesifikasjoner.

To-fløyet dør

To-fløyet dør tilvirkes på samme måte som enfløyet. Passiv fløy er lukket med kantskåter.

Forespørsler

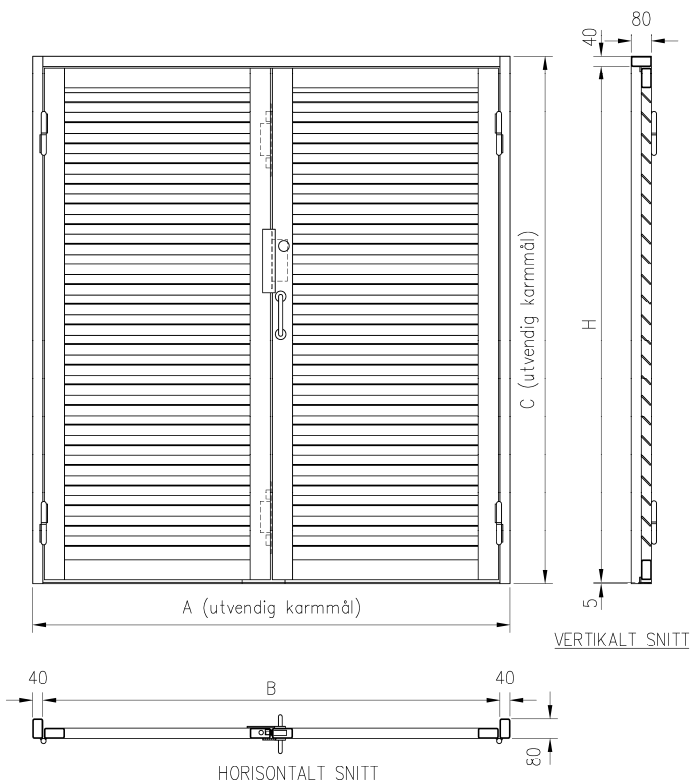
Ved forespørsler og bestilling bes oppgitt:

- Dørtype, dimensjon, slagretning (NS 549)
- Ønsket beslag og låser
- Ønsket materiale, overflatebehandling
- Eventuelt tilleggsutstyr

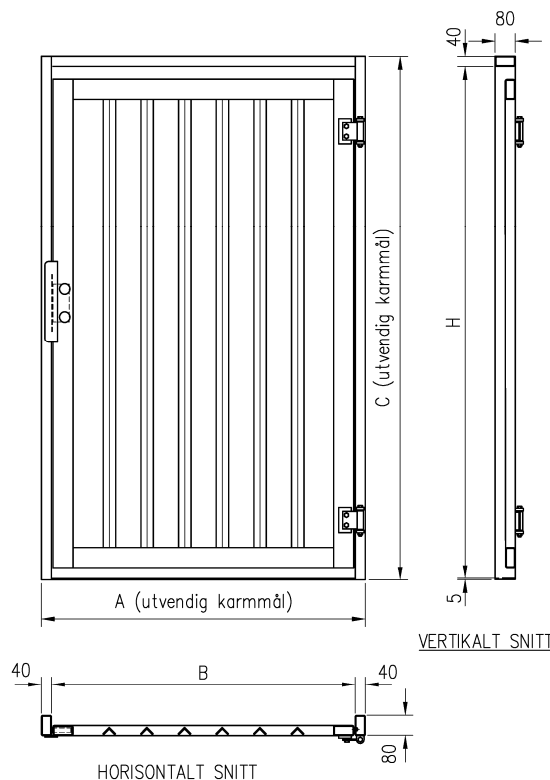


Det tas forbehold om konstruksjonsendringer

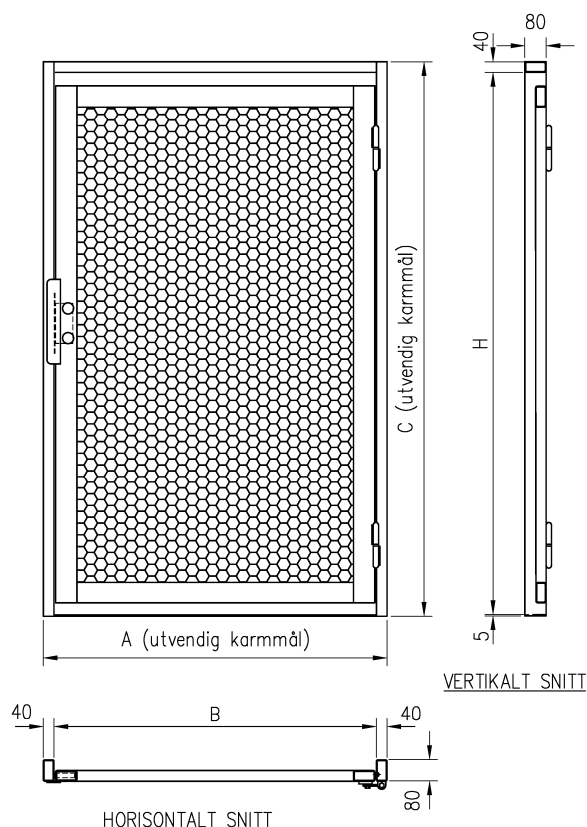
Eksempel:
2-fløyet dør med horisontalt gitter



Eksempel:
1-fløyet dør med vertikalt gitter



Eksempel:
1-fløyet dør med strekkmetall gitter



Eksempel på dimensjoner

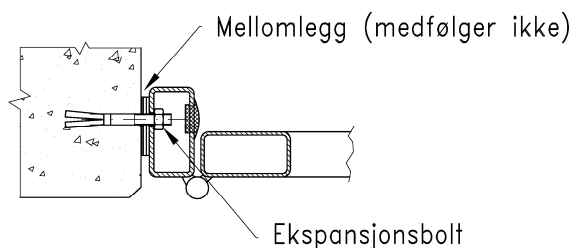
Vekt gjelder dør med vertikalt gitter.

| Modulmål | Utv. karmmå B x H (mm) | Karmåpning B x H (mm) | Vekt (kg) |
|-----------------|---------------------------|--------------------------|--------------|
| 1-fløyet M9x21 | 890 x 2090 | 810 x 2045 | 58 |
| 1-fløyet M11x21 | 1090 x 2090 | 1010 x 2045 | 66 |
| 1-fløyet M13x21 | 1290 x 2090 | 1210 x 2045 | 73 |
| 2-fløyet M15x21 | 1490 x 2090 | 1410 x 2045 | 82 |
| 2-fløyet M15x21 | 1790 x 2090 | 1710 x 2045 | 92 |
| 2-fløyet M15x21 | 2090 x 2090 | 2010 x 2045 | 102 |

Andre dimensjoner kan tilvirkes.

Montering

Døren monteres i smyg ved hjelp av medfølgende ekspansjonsbolter.



Det tas forbehold om konstruksjonsendringer